


Портрет




Портрет (произошло от французского слова portrait) - это художественное изображение человека с передачей его внутреннего мира.

Жанр портрета

- Жанр портрета- это разновидность изобразительного искусства, посвященная передаче образа одного человека, а также группы из двух-трех людей на холсте или бумажном листе.
- В изобразительном искусстве портрет — самостоятельный жанр, целью которого является отображение визуальных характеристик модели. «На портрете изображается внешний облик (а через него и внутренний мир) конкретного, реального, существовавшего в прошлом или существующего в настоящем человека».
- Портрет — это повторение в пластических формах, линиях и красках живого лица, и одновременно при этом его идейно-художественная интерпретация

Виды портретов



- Поясной портрет




Автопортрет
Рембрандт Хармес ван Рейн



Автопортрет
Орест Кипренский

■ Погрудный
портрет






Портрет Ермоловой
Валентин Серов



Наполеон
Давид Мартин Луйт

■ Портрет в рост




- Портрет бывает по способу исполнения: масляный, карандашный, пастельный, акварельный, сухой кистью, гравированный, скульптурный,

Характер портрета




портрет папы Иннокентия X
Диего Веласкес



портрет И.А.Крылова
К. Брюллов

Камерный портрет
Парадный портрет

- Автопортрет - графическое, живописное или скульптурное изображение художника, выполненное им самим с помощью зеркала или системы зеркал.



*Автопортрет
Николай Ге*

- Групповой портрет-портрет, включающий не менее трех персонажей





Портрет семьи Карла VII

Франсиско де Гойя

■ Семейный портрет

- У каждого из нас есть в жизни самый дорогой человек на свете. Для кого-то это мама, папа, сестра, друг! Мы их любим и хотим, чтобы они были всегда с нами. А для этого их просто нужно нарисовать. Это, может быть, портрет бабушки, вяжущей носок, мамы с букетом цветов или нарисуй себя вместе со своим товарищем. Как изобразить любимого человека, тебе подскажет твоё сердце.

Значит будем учиться рисовать портрет!










Античное искусство установило идеальные пропорции для головы человека, согласно которым она по вертикали от темени до конца подбородка делится на 2 равные части линией глаз. Каждую из этих половин, в свою очередь, разделить на 2 равные части: верхнюю - линией волос, нижнюю - основанием носа. Расстояние между глазами принимается равным ширине крыльев носа и длине глаза. Расстояние от бровей до основания носа определяет величину ушей. В действительности у людей редко встречаются идеальные пропорции, но знать их необходимо, чтобы видеть отклонения от нормы и лучше понимать индивидуальные пропорции живой природы.



Лишь опуская или поднимая уголки губ, брови или веки можно передать радость, печаль, боль, смех, презрение, внимание...

ОТГАДЫВАЕМ

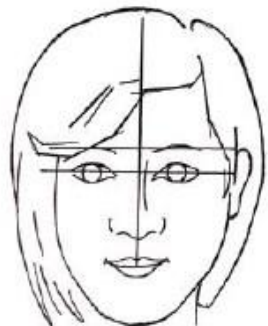
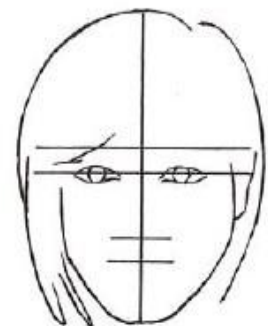
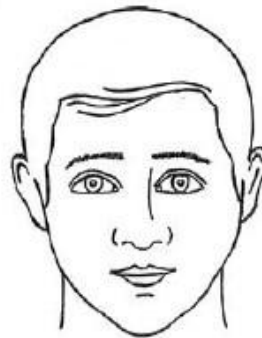
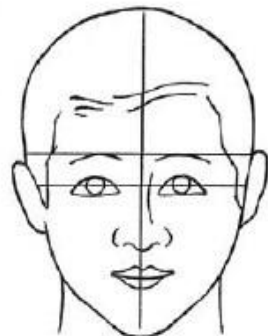
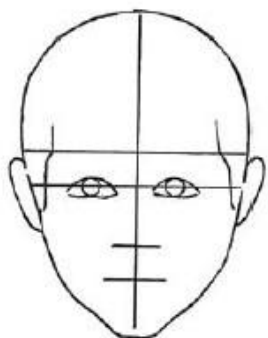


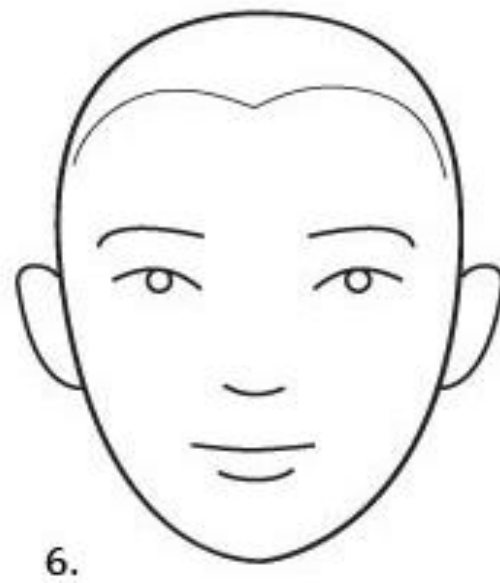
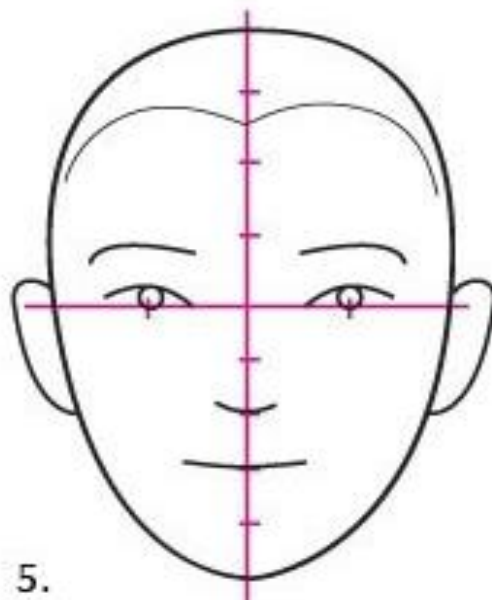
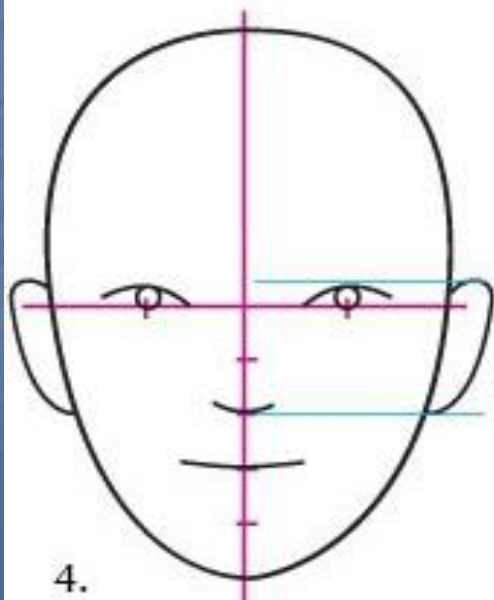
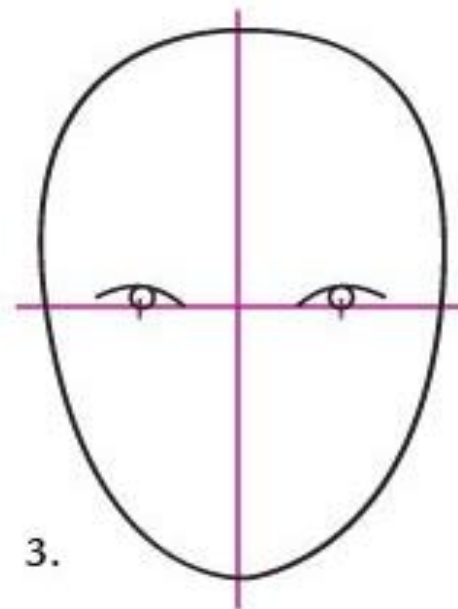
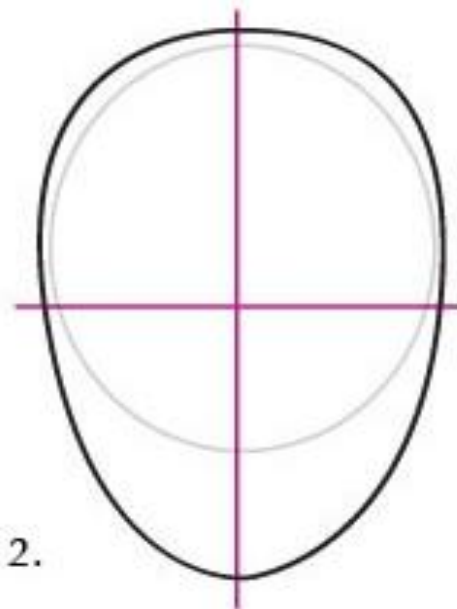
- Спокойствие
- Печаль
- Радость
- Боль
- Смех
- Ужас
- Презрение
- Страх
- Размышление

Особенности декоративного портрета

- • Стилизация - упрощение и обобщение формы;
- • Трансформация - преобразование формы (округление, вытягивание, уменьшение, увеличение конкретных частей, изменение пропорции);
- • Сознательное отступление от действительности в пользу характера модели;
- • Плоское изображение, нет перспективы;
- • Применение фактуры, текстуры, орнаментальности

Этап создания портрета







Варианты декоративного портрета









ТВОРЧЕСКОЕ ЗАДАНИЕ!

Попробуйте и вы, ребята, порисовать портрет друга, членов семьи в декоративном стиле (ФОРМА И ЦВЕТ МОГУТ БЫТЬ ИЗМЕНЕНЫ, ИЗОБРАЖЕНИЕ НЕ ТАКОЕ, КАК В НАТУРЕ, РАБОТА МОЖЕТ БЫТЬ ВЫПОЛНЕНА В ВИДЕ АППЛИКАЦИИ, КРАСКАМИ, графическими материалами И Т.Д).

Сразу может не получиться, но старайтесь и обязательно получится.

Материал на выбор