

«Древние образы в современном декоративном искусстве» Панно

Объединение «Мир вокруг нас»
3 «А» группа

Декоративно-прикладное искусство (ДПИ) – это украшение предметов быта, которые имеют функциональное назначение, создаются художниками и народными умельцами





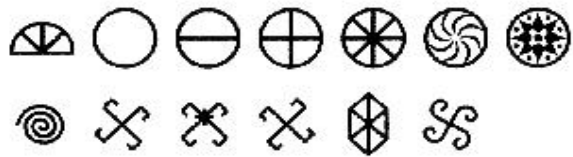
Декоративно-прикладное искусство появилось в глубокой древности и в течение долгого времени развивалось в форме народных художественных промыслов




KYKOLNIK.UJ.RU

Предметы ДПИ будто запечатлели жизнь древних людей,
их нравы, обычаи, их мировоззрение



Символика в орнаменте



**символы
солнца**



Знаки плодородия



Образ земли-кормилицы



Образ Земли-кормилицы имел вид ромба, заполненного маленькими квадратиками или ромбиками. Это зёрнышки, ровно засеянные на поле рукой селянина.

Начало ДПИ положило появление первых орнаментов, узоров и изображений. Это в различных вариациях образы: солнца, земли, воды



<http://fondosparalogisaabella.blogspot.com/>

Разветвленное дерево – причудливый узор - живой символ единства всего мира, который называли деревом жизни

КОНЬ – один из древнейших и любимых образов народного искусства. Конь олицетворял движущееся по небу солнце.





<http://fondosparablogisa.be.la.blogspot.com/>

ArtNow.ru

**Женские образы: матери-земли, русалки, райские птицы
Сирин, мифологические птицы женской головой
Гамоюн и Алконост**



Среди символов древнего искусства присутствует и образы сказочных птиц - в давние времена люди верили, что своим пением птицы отгоняли зиму и приносили на крыльях Весну.



В наше время все эти древние образы активно включаются в декоративные композиции и стилизации различных атрибутов современности. Особенно ярко это проявляется в предметах быта и интерьера, в игрушках, в украшениях...

Панно (от латинского *pappus* - «кусочек ткани») - это разновидность изобразительного и декоративного прикладного искусства, предназначенное для украшения участка стены, потолка, интерьера помещения и внешнего вида фасадов зданий



ТВОРЧЕСКОЕ ЗАДАНИЕ

1. Работа в командах
2. Раскрасить элементы панно-картины по образцу гуашевыми красками.
3. Собрать кусочки в единое панно малярным скотчем
4. Придумать название и оформить экспресс-выставку

Практическая работа

Панно «РАЙСКИЕ ПТИЦЫ»



физминутка

Тихо все, ребята, встали,
Руки дружно все подняли,
Развели их в стороны,
Посмотрели, ровно ли,
Опустили разом вниз,
Тихо, тихо все садись.



ВОПРОСЫ

- Понравилось вам рисовать в команде?
- Интересна ли идея проведения такого занятия?
- Что на данном занятии у вас не получилось и получилось?